

# Lightline - 049 D/E

## Direkt/Endirekt

İç Aydınlatma - Sarkıt Aydınlatma



Renk Seçenekleri



Ral 9016

Ral 9006

Ral 9005

### TEKNİK BİLGİLER

|                     |   |
|---------------------|---|
| <b>Gövde</b>        | Ekstrüzyon Alüminyum Profil                   |
| <b>Yan Kapak</b>    | Alüminyum Enjeksiyon                          |
| <b>Difüzör</b>      | Yüksek Işık Geçirgenliğine Sahip Opal Difüzör |
| <b>Boya</b>         | Elektrostatik Toz Boya                        |
| <b>Boyutlar(mm)</b> | 48(W) x 90(H)                                 |

### OPTİK ÖZELLİKLER

|                         |                 |
|-------------------------|-----------------|
| <b>Optik</b>            | Direk - Endirek |
| <b>Işık Çıkış Açısı</b> | 120°            |
| <b>UGR Derecesi</b>     | UGR ≤ 22        |
| <b>CRI</b>              | CRI ≥ 80        |
| <b>Renk Bin Değeri</b>  | Mc Adams ≤ 3    |

### ELEKTRİKSEL

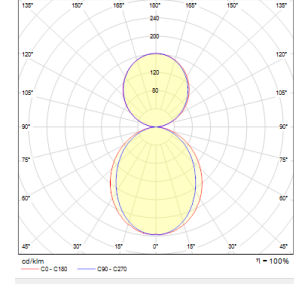
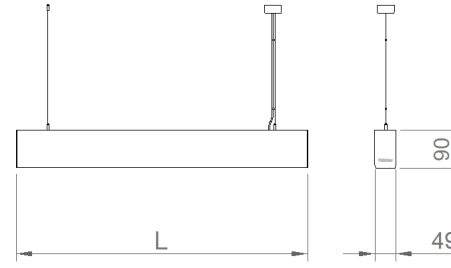
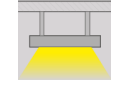
|                        |                                   |
|------------------------|-----------------------------------|
| <b>Güç (W)</b>         | 51W-78W                           |
| <b>Güç Faktörü</b>     | >0.95                             |
| <b>Işık Kaynağı</b>    | SMD Mid Power LED                 |
| <b>Kablo</b>           | Halojen-Free                      |
| <b>Giriş Voltajı</b>   | 220-240V AC / 50-60 Hz            |
| <b>LED Sürücü</b>      | Yüksek Verimli Sabit Akım Çıkışlı |
| <b>Ortam Sıcaklığı</b> | -20°C / +50°C                     |
| <b>LED Ömür L80B50</b> | >50.000 Saat                      |

### OPSİYONEL

|                               |                                   |
|-------------------------------|-----------------------------------|
| - DALI                        | - 1-10V DIM                       |
| - Tunable White               | - Acil Aydınlatma Ünitesi         |
| - CRI > 90                    | - 2700K ~ 6500K                   |
| - Farklı RAL Renk Seçenekleri | - Plug-in Enerji Giriş Konnektörü |
| - Class-II Koruma Sınıfı      | - AC-DC Besleme(MBS)              |

### MONTAJ

|                       |                                    |
|-----------------------|------------------------------------|
| <b>Montaj Tipi</b>    | Sarkıt                             |
| <b>Montaj Aparatı</b> | Yüksekliği Ayarlanabilir Çelik Tel |



| Sipariş Kodu    | W  | Lm   | CCT  | CRI   | Direkt | Endirekt | L (mm) | Yanma Şekli  | Kg  |
|-----------------|----|------|------|-------|--------|----------|--------|--------------|-----|
| 01180.49.40.087 | 78 | 8742 | 4000 | Ra>80 | 60%    | 40%      | 1695   | Çift Kontrol | 3,9 |
| 01180.49.40.087 | 78 | 8742 | 4000 | Ra>80 | 60%    | 40%      | 1695   | Tek Kontrol  | 3,9 |

