

Bold IP66

İç Aydınlatma - Etanj Aydınlatma



Renk Seçenekleri



Ral 9006

TEKNİK BİLGİLER

Gövde	Ekstrüzyon Alüminyum Profil
Difüzör	Temperli şeffaf cam
Boya	Eloksal Kaplama
Boyutlar(mm)	54(W) x 62(H)

OPTİK ÖZELLİKLER

Optik	Simetrik
Işık Çıkış Açısı	110°
UGR Derecesi	UGR ≤ 25
CRI	CRI ≥ 80
Renk Bin Değeri	Mc Adams ≤ 3

ELEKTRİKSEL

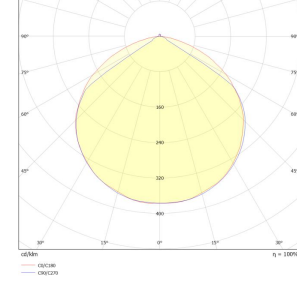
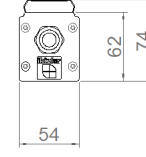
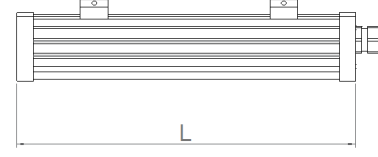
Güç (W)	10-44W
Güç Faktörü	>0.95
Işık Kaynağı	SMD Mid Power LED
Kablo	Halojen-Free
Giriş Voltajı	220-240VAC / 50-60 Hz
LED Sürücü	Yüksek Verimli Sabit Akım Çıkışlı
Ortam Sıcaklığı	-20°C / +50°C
LED Ömür L90B10	>50.000 Saat

OPSİYONEL

- DALI	- 1-10V DIM
- Tunable White	- Acil Aydınlatma Ünitesi
- CRI > 90	- 2700K ~ 6500K
- Farklı RAL Renk Seçenekleri	- Plug-in Connector
- Class-II Koruma Sınıfı	- PIR Sensör
- AC-DC Besleme(MBS)	

MONTAJ

Montaj Tipi	Sıva Üstü
Montaj Aparatı	Metal Aparat



Sipariş Kodu	W	Lm	CCT	CRI	L (mm)
01192.66.40.012	10	1040	4000	Ra>80	316
01192.66.40.021	18	2080	4000	Ra>80	596
01192.66.40.031	26	3100	4000	Ra>80	876
01192.66.40.042	35	4160	4000	Ra>80	1156
01192.66.40.041	44	5000	4000	Ra>80	1436

