

# Duet-R

İç Aydınlatma - Spot Aydınlatma



Renk Seçenekleri



Ral 9016

Ral 9006

Ral 9005

## TEKNİK BİLGİLER

<b>Gövde</b>	Alüminyum Ekstrüzyon Profil
<b>Yan Kapak</b>	Alüminyum Enjeksiyon
<b>Reflektör</b>	Parlama Engelleyici Optik Reflektör
<b>Boya</b>	Elektrostatik Toz Boya

## OPTİK ÖZELLİKLER

<b>Optik</b>	Simetrik
<b>Işık Çıkış Açısı</b>	36°
<b>UGR Derecesi</b>	UGR ≤ 16
<b>CRI</b>	CRI ≥ 80
<b>Renk Bin Değeri</b>	Mc Adams ≤ 3

## ELEKTRİKSEL

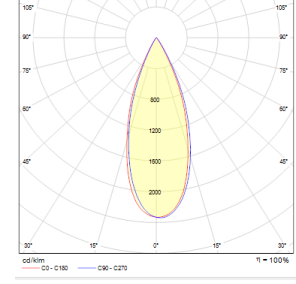
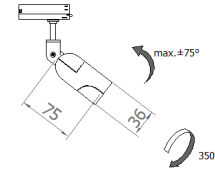
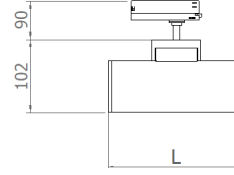
<b>Güç (W)</b>	11-33W
<b>Güç Faktörü</b>	>0.95
<b>Işık Kaynağı</b>	High Power LED
<b>Kablo</b>	Halojen-Free
<b>Giriş Voltajı</b>	220-240V AC / 50-60 Hz
<b>LED Sürücü</b>	Yüksek Verimli Sabit Akım Çıkışlı Ray Sürücü
<b>Ortam Sıcaklığı</b>	-20°C / +50°C
<b>LED Ömür L80B50</b>	>50.000 Saat

## OPSİYONEL

- DALI	- 1-10V DIM
- CRI > 90	- 2700K ~ 6500K
- Farklı RAL Renk Seçenekleri	- AC-DC Besleme(MBS)

## MONTAJ

<b>Montaj Tipi</b>	Sıva Üstü
<b>Montaj Aparatı</b>	Ray Soket



Sipariş Kodu	W	Lm	Açı	CCT	CRI	WxLxH (mm)	Kg
01189.37.30.011	11	920	36°	3000	Ra>80	145x36x102	0,45
01189.37.40.012	11	1020	36°	4000	Ra>80	145x36x102	0,45
01189.37.30.021	22	1840	36°	3000	Ra>80	280x36x102	0,75
01189.37.40.022	22	2040	36°	4000	Ra>80	280x36x102	0,75
01189.37.30.036	33	2760	36°	3000	Ra>80	430x36x102	1,15
01189.37.40.038	33	3060	36°	4000	Ra>80	430x36x102	1,15

